

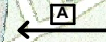
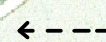






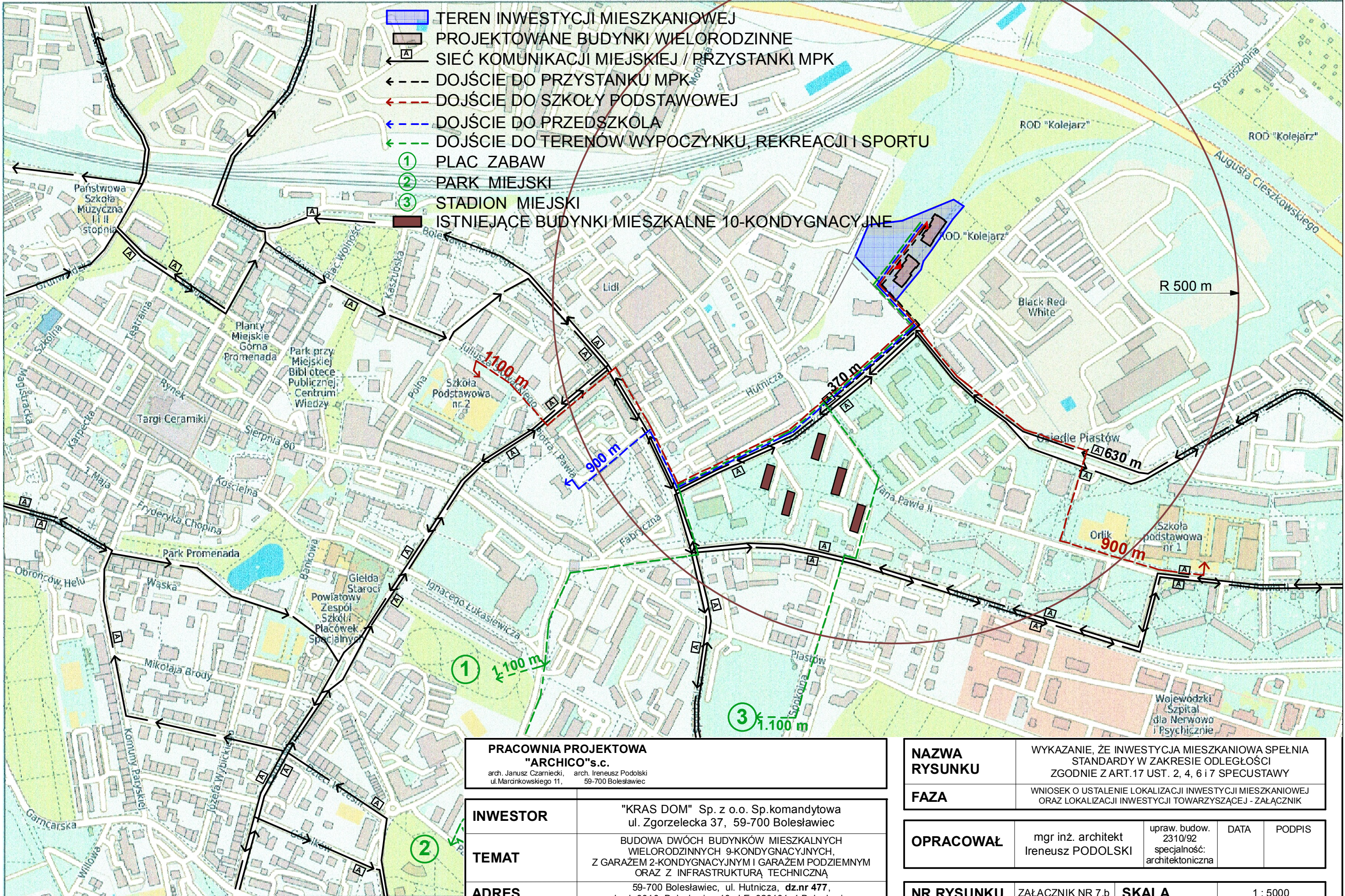




LEGENDA

-  TEREN INWESTYCJI MIESZKANIOWEJ
-  PROJEKTOWANE BUDYNKI WIELORODZINNE
-  SIEĆ KOMUNIKACJI MIEJSKIEJ / PRZYSTANKI MPK
-  DOJŚCIE DO PRZYSTANKU MPK
-  DOJŚCIE DO SZKOŁY PODSTAWOWEJ
-  DOJŚCIE DO PRZEDSZKOŁA
-  DOJŚCIE DO TERENÓW WYPOCZYNKU, REKREACJI I SPORTU
-  1 PLAC ZABAW
-  2 PARK MIEJSKI
-  3 STADION MIEJSKI
-  ISTNIEJĄCE BUDYNKI MIESZKALNE 10-KONDYGNACYJNE



PRACOWNIA PROJEKTOWA "ARCHICO"s.c. arch. Janusz Czarniecki, arch. Ireneusz Podolski ul. Marinkowskiego 11, 59-700 Bolesławiec	
INWESTOR	"KRAS DOM" Sp. z o.o. Sp.komandytowa ul. Zgorzelecka 37, 59-700 Bolesławiec
TEMAT	BUDOWA DWÓCH BUDYNKÓW MIESZKALNYCH WIELORODZINNYCH 9-KONDYGNACYJNYCH, Z GARAZEM 2-KONDYGNACYJNYM I GARAZEM PODZIEMNYM ORAZ Z INFRASTRUKTURĄ TECHNICZNĄ
ADRES	59-700 Bolesławiec, ul. Hutnicza, dz.nr 477, obręb 0010, Bolesławiec-10, J.E. 020101_1,Bolesławiec

NAZWA RYSUNKU	WYKAZANIE, ŻE INWESTYCJA MIESZKANIOWA SPEŁNIA STANDARDY W ZAKRESIE ODLEGŁOŚCI ZGODNIE Z ART.17 UST. 2, 4, 6 I 7 SPECUSTAWY			
FAZA	WNIOSEK O USTALENIE LOKALIZACJI INWESTYCJI MIESZKANIOWEJ ORAZ LOKALIZACJI INWESTYCJI TOWARZYSZĄCEJ - ZAŁĄCZNIK			
OPRACOWAŁ	mgr inż. architekt Ireneusz PODOLSKI	upraw. budow. 2310/92 specjalność: architektoniczna	DATA	PODPIS
NR RYSUNKU	ZAŁĄCZNIK NR 7.b	SKALA	1 : 5000	